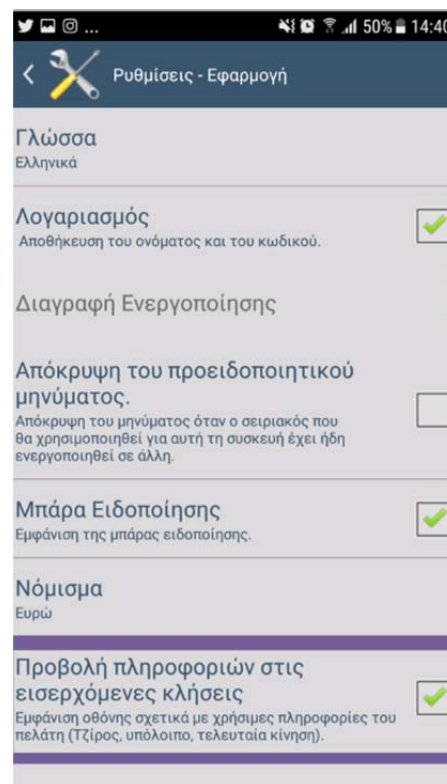
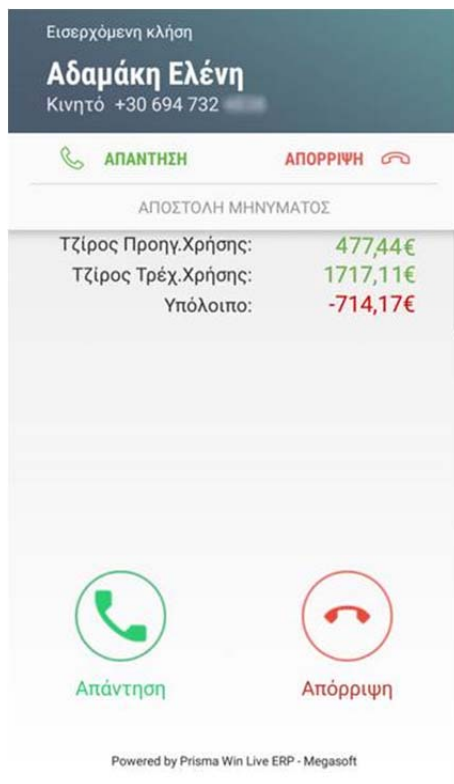




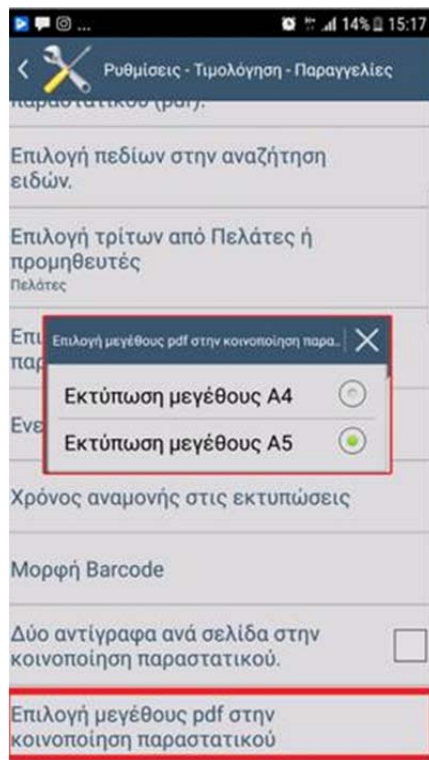
Αριθμός Έκδοσης:  
37336 Live Erp

Η Εξέλιξη των εφαρμογών **PRISMA Win** δε σταματά ποτέ! Παρακάτω μπορείτε να δείτε νέες δυνατότητες που προστέθηκαν στις εφαρμογές. Ενημερώστε άμεσα την εφαρμογή σας με την τελευταία αναβάθμιση που βρίσκεται στο site της Megasoft και εκμεταλλευτείτε ό,τι καινούριο έχει προστεθεί.

- ▶ Τώρα, η εφαρμογή PRISMA Win Live κάθε φορά που δέχεστε **εισερχόμενη κλήση** από πελάτη/προμηθευτή σας, σας εμφανίζει οθόνη που περιλαμβάνει πληροφορίες όπως **το όνομα, ο αριθμός, ο τζίρος της προηγούμενης χρήσης, ο τζίρος της τρέχουσας χρήσης και το υπόλοιπό του**. Η δυνατότητα εξυπηρετεί στο να έχετε μια γρήγορη εικόνα για το οικονομικό προφίλ του καλούντος, ενώ είναι παραμετρική και μπορείτε να την επιλέξετε από τις Ρυθμίσεις εφαρμογής τσεκάροντας **Προβολή πληροφοριών στις εισερχόμενες κλήσεις**.



- ▶ Νέα εκτύπωση **Κατάσταση Ελέγχου Παραγγελιών** προστέθηκε στις Αναφορές - Στατιστικά του Live, ενώ η εκτύπωση Κατάσταση Ελέγχου έχει μετονομαστεί σε Κατάσταση Ελέγχου Πωλήσεων.
- ▶ Τώρα, έχετε τη δυνατότητα κατά τη διαδικασία της τιμολόγησης από την εφαρμογή PRISMA Win Live να εκτυπώσετε **και την Παρατήρηση που έχετε καταχωρήσει στο Είδος**.
- ▶ Τώρα, μπορείτε να **επεξεργαστείτε την ποσότητα της απογραφής ακόμα και εάν έχετε επιλέξει απογραφή με ποσότητα ένα, καθώς και να τροποποιήσετε την ημερομηνία της απογραφής**. Πολύ απλά, κρατώντας πατημένο το προϊόν το οποίο έχετε απογράψει εμφανίζεται η νέα δυνατότητα για επεξεργασία.
- ▶ Νέα δυνατότητα κοινοποίησης του παραστατικού με .pdf σε μέγεθος σελίδας A5. Πιο συγκεκριμένα, από τις Ρυθμίσεις του Live ο χειριστής μπορεί τώρα να επιλέξει αν θέλει το μέγεθος του pdf στην κοινοποίηση να είναι A4 ή A5. Δίνεται, επιπλέον, η δυνατότητα εκτύπωσης σε A5 σε inkjet bluetooth Printer.



- ▶ Στις Αναφορές - Στατιστικά προστέθηκε η αναφορά **Κατάσταση Ελέγχου Αγορών**.
- ▶ Στο πλαίσιο **ενίσχυσης της ασφάλειας των πληροφοριών που διακινείτε μεταξύ των εφαρμογών σας**, αναβαθμίστηκε η μέθοδος ανταλλαγής δεδομένων μεταξύ της Εμπορική διαχείρισης και του Live ERP και πλέον γίνεται μέσω του **SSL (Secure Sockets Layer) πρωτοκόλλου**. Το SSL χρησιμοποιεί μεθόδους κρυπτογράφησης των δεδομένων που ανταλλάσσονται μεταξύ δύο εφαρμογών εγκαθιδρύοντας μία ασφαλή σύνδεση μεταξύ τους μέσω του διαδικτύου.
- ▶ Τώρα, έχετε τη δυνατότητα να βλέπετε από το Live τις πληροφορίες της συσκευής σας. Πιο συγκεκριμένα, στην οθόνη που κάνετε είσοδο επιλέγοντας Ρυθμίσεις εμφανίζεται κάτω από το κουμπί της Αναβάθμισης το νέο κουμπί **Πληροφορίες Συσκευής**. Εκεί υπάρχουν όλες οι πληροφορίες που αφορούν στη φορητή σας συσκευή, ενώ έχει προστεθεί κουμπί που σας επιτρέπει να κοινοποιήσετε τις πληροφορίες αυτές μέσω email ή με όποιο άλλο τρόπο επιθυμείτε, καθώς και κουμπί που εμφανίζει όλες τις πληροφορίες της συσκευής σε ένα αρχείο.



- Για να καλυφθούν οι περιπτώσεις όπου υπάρχουν πολλά ταμεία, προστέθηκε παράμετρος στις Ρυθμίσεις των εισπραξιών όπου μπορείτε είτε να επιλέξετε **Αυτόματη εισαγωγή ταμείου**, είτε να **έρχεται το ταμείο κενό και να επιλέγετε εσείς το ταμείο που επιθυμείτε κατά την εισπραξη**.

